



# MODE D'UTILISATION

## POUDRE

### UTILISABLE POUR

- Papier, Tissus, Bois
- Liquides inflammables
- Gaz inflammables
- Feux d'origine électrique

1 Vérifier que  
le manomètre  
soit dans le vert



2 Dégager  
l'appareil  
de son support



3 Retirer l'anneau  
de sécurité



4 Appuyer sur  
la poignée  
en visant la base  
des flammes



### Numéros d'urgence



18



15



112



17

En cas d'urgence





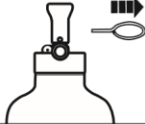

 **INSTRUCTIONS OF USE**

**DRY CHEMICAL**



CAN BE USED FOR

- Paper, Fabrics, Wood
- Flammable liquids
- Flammable gases
- Fires that involve electrical equipment

<p><b>1</b> Check the gauge and that the needle is in the green zone</p>	
<p><b>2</b> Take the extinguisher from its mount</p>	
<p><b>3</b> Pull the pin</p>	
<p><b>4</b> Squeeze the lever Aim at the base of the fire</p>	

Emergency telephone numbers



...



...



**112**



...



In case of emergency



[www.fire-design.fr](http://www.fire-design.fr)  
+33 (0)1 48 86 68 60