

Safety Information: GPS ETL Hand Tools and Knives

EN - English (English)





Safety Information

- All tools must be used in accordance with their intended purpose to prevent injury or damage.
- Always inspect the product for damage or defects before use; do not use damaged tools or knives.
- Ensure that blades, cutting edges, or other sharp components are covered or retracted when not in use.
- Keep products out of reach of children and store them securely in a safe location.
- Wear appropriate protective gear, such as gloves or eye protection, when using tools or knives.
- Dispose of any broken or worn-out products responsibly to prevent misuse or injury.

Usage Information

- **Box Cutters and Utility Knives:** Use for cutting materials like cardboard, plastic, or fabric. Always retract the blade after use.
- **Multitools and Pocket Knives:** Use individual components (e.g., blades, screwdrivers) only for their designed functions.
- **Rescue Knives:** Ideal for emergency scenarios such as cutting seat belts or breaking glass. Carry securely to avoid accidental opening.
- **Hex Keys:** Use for tightening or loosening hexagonal bolts; match key size to bolt size.
- **Screwdrivers:** Ensure the correct bit size and type are selected for the screw to avoid damage or slippage.
- **Scrapers and Trowels:** Use for smoothing or removing material. Avoid excessive force that may damage surfaces or tools.
- **Sharpening Tools:** Follow instructions for sharpening safely. Secure the tool during use to prevent slipping.
- **Industrial Tools (Staplers, Hammers):** Operate with firm control. Always handle with care to avoid accidents.

Warning Labels

-  **Sharp Object Warning:** CAUTION: Contains sharp edges. Handle with care to prevent cuts or injuries.
-  **Keep Out of Reach of Children:** WARNING: Not suitable for children under 18 years of age. Store in a secure location.
-  **Risk of Injury:** CAUTION: Improper use may result in injury. Follow all instructions and safety guidelines.
-  **Protective Equipment:** NOTE: Use protective gear such as gloves and goggles while operating.



We reserve the right to make changes to the text, design, and technical data of the product without notice. This document is created in compliance with the EU General Product Safety

Regulation (GPSR) and ensures that the products listed meet all necessary safety and traceability requirements as mandated under EU law.

ES - Español (Spanish)





Información de Seguridad

- Todas las herramientas deben usarse de acuerdo con su propósito previsto para evitar lesiones o daños.
- Siempre inspeccione el producto en busca de daños o defectos antes de usarlo; no use herramientas ni cuchillos dañados.
- Asegúrese de que las cuchillas, bordes de corte u otros componentes afilados estén cubiertos o retraídos cuando no se utilicen.
- Mantenga los productos fuera del alcance de los niños y guárdelos de forma segura en un lugar seguro.
- Use el equipo de protección adecuado, como guantes o protección ocular, al utilizar herramientas o cuchillos.
- Disponga de productos rotos o desgastados de manera responsable para evitar el mal uso o lesiones.

Información de Uso

- **Cortadores de cajas y cuchillos utilitarios:** Use para cortar materiales como cartón, plástico o tela. Siempre retraiga la cuchilla después de usarla.
- **Multiherramientas y cuchillos de bolsillo:** Use los componentes individuales (por ejemplo, cuchillas, destornilladores) solo para sus funciones diseñadas.
- **Cuchillos de rescate:** Ideales para escenarios de emergencia, como cortar cinturones de seguridad o romper cristales. Llévelo de manera segura para evitar la apertura accidental.
- **Llaves hexagonales:** Úselas para apretar o aflojar pernos hexagonales; asegúrese de que el tamaño de la llave coincida con el tamaño del perno.
- **Destornilladores:** Asegúrese de seleccionar el tamaño y tipo de punta correctos para el tornillo para evitar daños o deslizamientos.
- **Raspadores y palas:** Úselos para alisar o retirar material. Evite el uso excesivo de fuerza que pueda dañar las superficies o herramientas.
- **Herramientas de afilado:** Siga las instrucciones para afilar de manera segura. Sujete la herramienta durante su uso para evitar deslizamientos.
- **Herramientas industriales (engrapadoras, martillos):** Operar con control firme. Siempre maneje con cuidado para evitar accidentes.

Etiquetas de Advertencia

-  **Advertencia de objeto afilado:** PRECAUCIÓN: Contiene bordes afilados. Manipúlelo con cuidado para evitar cortes o lesiones.
-  **Mantener fuera del alcance de los niños:** ADVERTENCIA: No apto para menores de 18 años. Guárdelo en un lugar seguro.
-  **Riesgo de lesiones:** PRECAUCIÓN: El uso incorrecto puede resultar en lesiones. Siga todas las instrucciones y pautas de seguridad.
-  **Equipo de protección:** NOTA: Use equipo de protección como guantes y gafas mientras opera.



Nos reservamos el derecho de realizar cambios en el texto, diseño y datos técnicos del producto sin previo aviso. Este documento se crea de conformidad con el Reglamento General de Seguridad de los Productos de la UE (GPSR) y garantiza que los productos enumerados cumplen con todos los requisitos de seguridad y trazabilidad establecidos por la legislación de la UE.

FR - Français (French)



Informations de sécurité

- Tous les outils doivent être utilisés conformément à leur objectif prévu pour éviter toute blessure ou dommage.
- Inspectez toujours le produit pour détecter tout dommage ou défaut avant de l'utiliser; ne pas utiliser d'outils ou de couteaux endommagés.
- Assurez-vous que les lames, bords de coupe ou autres composants tranchants sont protégés ou rétractés lorsqu'ils ne sont pas utilisés.
- Gardez les produits hors de portée des enfants et rangez-les en toute sécurité dans un endroit sécurisé.
- Portez un équipement de protection approprié, comme des gants ou une protection oculaire, lors de l'utilisation des outils ou des couteaux.
- Jetez les produits cassés ou usés de manière responsable pour éviter tout mauvais usage ou blessure.



Informations d'utilisation

- **Couteaux à boîte et couteaux utilitaires** : Utilisez-les pour couper des matériaux comme le carton, le plastique ou le tissu. Rétractez toujours la lame après utilisation.
- **Outils multifonctions et couteaux de poche** : Utilisez les composants individuels (par exemple, les lames, les tournevis) uniquement pour leurs fonctions conçues.
- **Couteaux de secours** : Idéaux pour les scénarios d'urgence, comme couper des ceintures de sécurité ou briser du verre. Portez-les de manière sécurisée pour éviter une ouverture accidentelle.
- **Clés hexagonales** : Utilisez-les pour serrer ou desserrer des boulons hexagonaux ; assurez-vous que la taille de la clé correspond à la taille du boulon.
- **Tournevis** : Assurez-vous de sélectionner la bonne taille et le bon type d'embout pour la vis afin d'éviter tout dommage ou glissement.
- **Grattoirs et truelles** : Utilisez-les pour lisser ou retirer du matériau. Évitez d'appliquer une force excessive qui pourrait endommager les surfaces ou les outils.
- **Outils de affûtage** : Suivez les instructions pour affûter en toute sécurité. Maintenez l'outil en place pendant son utilisation pour éviter tout glissement.
- **Outils industriels (agrafeuses, marteaux)** : Utilisez-les avec un contrôle ferme. Manipulez toujours avec soin pour éviter les accidents.

Étiquettes d'avertissement

-  **Avertissement objet tranchant** : PRUDENCE : Contient des bords tranchants. Manipulez avec soin pour éviter les coupures ou blessures.
-  **Garder hors de portée des enfants** : Avertissement : Non adapté aux enfants de moins de 18 ans. Rangez-le dans un endroit sécurisé.



-  **Risque de blessure** : PRUDENCE : Une mauvaise utilisation peut entraîner des blessures. Suivez toutes les instructions et directives de sécurité.
 -  **Équipement de protection** : Remarque : Utilisez un équipement de protection comme des gants et des lunettes pendant l'utilisation.
-

Nous nous réservons le droit d'apporter des modifications au texte, à la conception et aux données techniques du produit sans préavis. Ce document est rédigé conformément au Règlement Général sur la Sécurité des Produits de l'UE (GPSR) et garantit que les produits répertoriés respectent toutes les exigences de sécurité et de traçabilité telles que définies par la législation de l'UE.

DE - Deutsch (German)





Sicherheitsinformationen

- Alle Werkzeuge müssen gemäß ihrem vorgesehenen Verwendungszweck verwendet werden, um Verletzungen oder Schäden zu vermeiden.
- Überprüfen Sie das Produkt vor der Verwendung auf Schäden oder Mängel; verwenden Sie keine beschädigten Werkzeuge oder Messer.
- Stellen Sie sicher, dass Klingen, Schneidkanten oder andere scharfe Komponenten abgedeckt oder eingefahren sind, wenn sie nicht verwendet werden.
- Bewahren Sie Produkte außerhalb der Reichweite von Kindern auf und lagern Sie sie sicher an einem sicheren Ort.
- Tragen Sie geeignete Schutzausrüstung, wie Handschuhe oder Augenschutz, wenn Sie Werkzeuge oder Messer verwenden.
- Entsorgen Sie defekte oder abgenutzte Produkte verantwortungsbewusst, um Missbrauch oder Verletzungen zu verhindern.

Verwendungsinformationen

- **Kartommesser und Universalmesser**: Verwenden Sie diese zum Schneiden von Materialien wie Karton, Kunststoff oder Stoff. Ziehen Sie die Klinge nach der Benutzung immer ein.
- **Multitools und Taschenmesser**: Verwenden Sie die einzelnen Komponenten (z. B. Klingen, Schraubendreher) nur für deren vorgesehene Funktionen.
- **Rettungsmesser**: Ideal für Notfallsituationen, wie das Schneiden von Sicherheitsgurten oder das Zerschneiden von Glas. Tragen Sie es sicher, um eine versehentliche Öffnung zu vermeiden.
- **Inbusschlüssel**: Verwenden Sie diese zum Anziehen oder Lösen von Sechskantbolzen; stellen Sie sicher, dass die Größe des Schlüssels zur Größe des Bolzens passt.
- **Schraubendreher**: Stellen Sie sicher, dass Sie den richtigen Bit-Typ und die richtige Größe für die Schraube auswählen, um Schäden oder Abrutschen zu vermeiden.
- **Schaber und Kellen**: Verwenden Sie diese zum Glätten oder Entfernen von Material. Vermeiden Sie übermäßigen Druck, der Oberflächen oder Werkzeuge beschädigen könnte.
- **Schärfwerkzeuge**: Befolgen Sie die Anweisungen zum sicheren Schärfen. Sichern Sie das Werkzeug während der Benutzung, um ein Abrutschen zu vermeiden.
- **Industriewerkzeuge (Tacker, Hämmer)**: Bedienen Sie diese mit fester Kontrolle. Gehen Sie stets vorsichtig damit um, um Unfälle zu vermeiden.

Warnhinweise

-  **Warnung vor scharfen Objekten:** VORSICHT: Enthält scharfe Kanten. Mit Vorsicht behandeln, um Schnitte oder Verletzungen zu vermeiden.
-  **Außerhalb der Reichweite von Kindern aufbewahren:** WARNUNG: Nicht geeignet für Kinder unter 18 Jahren. Sicher aufbewahren.
-  **Verletzungsgefahr:** VORSICHT: Unsachgemäße Nutzung kann zu Verletzungen führen. Befolgen Sie alle Anweisungen und Sicherheitsrichtlinien.
-  **Schutzausrüstung:** HINWEIS: Tragen Sie Schutzausrüstung wie Handschuhe und Schutzbrillen während der Benutzung.



Wir behalten uns das Recht vor, Text, Design und technische Daten des Produkts ohne vorherige Ankündigung zu ändern. Dieses Dokument wurde in Übereinstimmung mit der EU-Verordnung über die allgemeine Produktsicherheit (GPSR) erstellt und stellt sicher, dass die aufgeführten Produkte alle notwendigen Sicherheits- und Rückverfolgbarkeitsanforderungen gemäß den Bestimmungen des EU-Rechts erfüllen.

IT - Italiano (Italian)

Informazioni sulla sicurezza





- Tutti gli strumenti devono essere utilizzati secondo il loro scopo previsto per evitare infortuni o danni.
- Ispezionare sempre il prodotto per verificare la presenza di danni o difetti prima dell'uso; non utilizzare strumenti o coltelli danneggiati.
- Assicurarsi che le lame, i bordi di taglio o altri componenti affilati siano coperti o ritirati quando non sono in uso.
- Conservare i prodotti fuori dalla portata dei bambini e riporli in un luogo sicuro.
- Indossare l'equipaggiamento protettivo appropriato, come guanti o protezione per gli occhi, durante l'uso di strumenti o coltelli.
- Smaltire correttamente i prodotti rotti o usurati per evitare l'abuso o lesioni.

Informazioni sull'uso

- **Taglierini e coltelli da utilità:** Utilizzare per tagliare materiali come cartone, plastica o tessuto. Ritirare sempre la lama dopo l'uso.
- **Multitools e coltelli tascabili:** Utilizzare i singoli componenti (ad esempio lame, cacciaviti) solo per le funzioni per cui sono progettati.
- **Coltelli da soccorso:** Ideali per situazioni di emergenza, come tagliare le cinture di sicurezza o rompere vetri. Trasportarli in modo sicuro per evitare l'apertura accidentale.
- **Chiavi esagonali:** Utilizzare per stringere o allentare bulloni esagonali; assicurarsi che la dimensione della chiave corrisponda alla dimensione del bullone.
- **Cacciaviti:** Assicurarsi di selezionare la dimensione e il tipo di punta corretti per la vite, per evitare danni o scivolamenti.
- **Raschietti e spatole:** Utilizzare per lisciare o rimuovere materiale. Evitare l'uso eccessivo della forza che potrebbe danneggiare superfici o strumenti.
- **Strumenti per affilare:** Seguire le istruzioni per affilare in sicurezza. Fissare l'utensile durante l'uso per evitare scivolamenti.

- **Strumenti industriali (graffatrici, martelli):** Utilizzare con un controllo fermo. Maneggiare sempre con cura per evitare incidenti.

Etichette di avvertenza

-  **Avvertenza di oggetti appuntiti:** ATTENZIONE: Contiene bordi affilati. Maneggiare con attenzione per evitare tagli o lesioni.
-  **Tenere lontano dalla portata dei bambini:** ATTENZIONE: Non adatto a bambini sotto i 18 anni. Conservare in un luogo sicuro.
-  **Rischio di lesioni:** ATTENZIONE: Un uso improprio può causare lesioni. Seguire tutte le istruzioni e le linee guida di sicurezza.
-  **Equipaggiamento di protezione:** NOTA: Utilizzare equipaggiamento protettivo come guanti e occhiali durante l'operazione.



Ci riserviamo il diritto di apportare modifiche al testo, al design e ai dati tecnici del prodotto senza preavviso. Questo documento è stato creato in conformità con il Regolamento Generale sulla Sicurezza dei Prodotti dell'UE (GPSR) e garantisce che i prodotti elencati soddisfino tutti i requisiti di sicurezza e tracciabilità previsti dalla legislazione dell'UE.

NL - Nederlands (Dutch)

Veiligheidsinformatie

- Alle gereedschappen moeten worden gebruikt volgens hun beoogde doel om letsel of schade te voorkomen.
- Inspecteer het product altijd op schade of defecten voordat u het gebruikt; gebruik geen beschadigde gereedschappen of messen.
- Zorg ervoor dat messen, snijkanten of andere scherpe onderdelen bedekt of ingetrokken zijn wanneer ze niet in gebruik zijn.
- Bewaar producten buiten het bereik van kinderen en berg ze veilig op op een veilige plek.
- Draag geschikte beschermende uitrusting, zoals handschoenen of oogbescherming, bij het gebruik van gereedschap of messen.
- Gooi kapotte of versleten producten op verantwoorde wijze weg om misbruik of letsel te voorkomen.





Gebruiksaanwijzing

- **Doosmessen en utilitymessen:** Gebruik voor het snijden van materialen zoals karton, plastic of stof. Trek het mes altijd in na gebruik.
- **Multitools en zakmessen:** Gebruik de individuele onderdelen (bijv. messen, schroevendraaiers) alleen voor hun beoogde functies.
- **Reddingsmessen:** Ideaal voor noodsituaties, zoals het snijden van veiligheidsgordels of het breken van glas. Draag het veilig om onbedoeld openen te voorkomen.
- **Inbussleutels:** Gebruik voor het vast- of losdraaien van zeshoekige bouten; zorg ervoor dat de maat van de sleutel overeenkomt met de maat van de bout.
- **Schroevendraaiers:** Zorg ervoor dat de juiste maat en type bit wordt geselecteerd voor de schroef om schade of uitglijden te voorkomen.
- **Schrapers en troffels:** Gebruik voor het gladstrijken of verwijderen van materiaal. Vermijd

overmatige kracht die oppervlakken of gereedschappen kan beschadigen.

- **Slijpgereedschap:** Volg de instructies voor veilig slijpen. Beveilig het gereedschap tijdens gebruik om uitglijden te voorkomen.
- **Industriële gereedschappen (nietmachines, hamers):** Gebruik met ferme controle. Behandel altijd met zorg om ongelukken te voorkomen.

Waarschuwinglabels

-  **Waarschuwing voor scherpe objecten:** LET OP: Bevat scherpe randen. Voorzichtig hanteren om snijwonden of verwondingen te voorkomen.
-  **Buiten bereik van kinderen houden:** WAARSCHUWING: Niet geschikt voor kinderen onder de 18 jaar. Bewaar op een veilige plaats.
-  **Risico op letsel:** LET OP: Onjuist gebruik kan leiden tot verwondingen. Volg alle instructies en veiligheidsrichtlijnen.
-  **Beschermende uitrusting:** LET OP: Gebruik beschermende uitrusting zoals handschoenen en oogbescherming tijdens gebruik.



We behouden ons het recht voor om tekst, ontwerp en technische gegevens van het product zonder voorafgaande kennisgeving te wijzigen. Dit document is opgesteld in overeenstemming met de EU Algemene Productveiligheidsverordening (GPSR) en garandeert dat de vermelde producten voldoen aan alle noodzakelijke veiligheids- en traceerbaarheidsvereisten zoals voorgeschreven door de EU-wetgeving.

PT - Português (Portuguese)

Informações de segurança

- Todas as ferramentas devem ser utilizadas conforme o seu propósito para evitar lesões ou danos.
- Inspeccione sempre o produto em busca de danos ou defeitos antes de usá-lo; não utilize ferramentas ou facas danificadas.
- Certifique-se de que lâminas, bordas de corte ou outros componentes afiadas estão cobertos ou retraídos quando não estiverem em uso.
- Mantenha os produtos fora do alcance das crianças e armazene-os em um local seguro.
- Use equipamentos de proteção adequados, como luvas ou proteção ocular, ao utilizar ferramentas ou facas.
- Descarte produtos quebrados ou desgastados de maneira responsável para evitar uso indevido ou lesões.





Informações de uso

- **Cortadores de caixa e facas utilitárias:** Use para cortar materiais como papelão, plástico ou tecido. Sempre retraia a lâmina após o uso.
- **Multiferramentas e facas de bolso:** Use os componentes individuais (por exemplo, lâminas, chaves de fenda) apenas para as funções para as quais foram projetados.
- **Facas de resgate:** Ideais para cenários de emergência, como cortar cintos de segurança ou quebrar vidros. Carregue-as de forma segura para evitar aberturas acidentais.
- **Chaves hexagonais:** Use para apertar ou afrouxar parafusos hexagonais; certifique-se de

que o tamanho da chave corresponda ao tamanho do parafuso.

- **Chaves de fenda:** Certifique-se de selecionar o tipo e o tamanho corretos da ponta para o parafuso para evitar danos ou escorregamento.
- **Espátulas e colheres:** Use para alisar ou remover material. Evite o uso excessivo de força, o que pode danificar superfícies ou ferramentas.
- **Ferramentas de afiação:** Siga as instruções para afiar com segurança. Prenda a ferramenta durante o uso para evitar deslizamentos.
- **Ferramentas industriais (grampeadores, martelos):** Use com controle firme. Sempre manuseie com cuidado para evitar acidentes.

Etiquetas de aviso

-  **Aviso de objetos cortantes:** ATENÇÃO: Contém bordas afiadas. Manipule com cuidado para evitar cortes ou lesões.
-  **Manter fora do alcance das crianças:** AVISO: Não adequado para crianças menores de 18 anos. Armazene em local seguro.
-  **Risco de lesões:** ATENÇÃO: O uso indevido pode causar lesões. Siga todas as instruções e orientações de segurança.
-  **Equipamento de proteção:** NOTA: Use equipamentos de proteção, como luvas e óculos de segurança durante o uso.



Reservamo-nos o direito de fazer alterações no texto, design e dados técnicos do produto sem aviso prévio. Este documento foi criado em conformidade com o Regulamento Geral de Segurança de Produtos da UE (GPSR) e garante que os produtos listados atendem a todos os requisitos de segurança e rastreabilidade exigidos pela legislação da UE.

SV - Svenska (Swedish)

Säkerhetsinformation

- Alla verktyg måste användas enligt deras avsedda syfte för att förhindra skador eller skador.
- Inspektera alltid produkten för skador eller defekter innan användning; använd inte skadade verktyg eller knivar.
- Se till att blad, skärkanter eller andra vassa delar är täckta eller indragna när de inte används.
- Förvara produkter utom räckhåll för barn och förvara dem på en säker plats.
- Bär lämplig skyddsutrustning, såsom handskar eller ögonskydd, när du använder verktyg eller knivar.
- Kassera trasiga eller slitna produkter på ett ansvarsfullt sätt för att förhindra missbruk eller skador.





Användarinformation

- **Kartongknivar och universalknivar:** Använd för att skära material som kartong, plast eller tyg. Återdra alltid bladet efter användning.
- **Multiverktyg och fickknivar:** Använd de individuella komponenterna (t.ex. blad, skruvmejslar) endast för deras avsedda funktioner.
- **Räddningsknivar:** Idealisk för nödsituationer, som att skära av säkerhetsbälten eller krossa

glas. Bär den säkert för att förhindra oavsiktlig öppning.

- **Sexkantnycklar:** Använd för att dra åt eller lossa sexkantsskruvar; säkerställ att nyckelstorleken matchar bultstorleken.
- **Skruvmejslar:** Se till att rätt bitsstorlek och typ väljs för skruven för att undvika skador eller glidning.
- **Spacklar och skrapor:** Använd för att släta ut eller ta bort material. Undvik överdriven kraft som kan skada ytor eller verktyg.
- **Slipverktyg:** Följ instruktionerna för säker slipning. Säkra verktyget under användning för att förhindra att det glider.
- **Industriella verktyg (häftapparater, hammare):** Använd med fast kontroll. Hantera alltid försiktigt för att förhindra olyckor.

Varningsetiketter

-  **Varning för vassa föremål:** VARNING: Innehåller vassa kanter. Hantera försiktigt för att förhindra skärsår eller skador.
-  **Förvara utom räckhåll för barn:** VARNING: Ej lämplig för barn under 18 år. Förvara på en säker plats.
-  **Skaderisk:** VARNING: Felaktig användning kan orsaka skador. Följ alla instruktioner och säkerhetsriktlinjer.
-  **Skyddsutrustning:** OBS: Använd skyddsutrustning såsom handskar och skyddsglasögon under användning.



Vi förbehåller oss rätten att göra ändringar i produktens text, design och tekniska data utan föregående meddelande. Detta dokument har skapats i enlighet med EU:s allmänna produktssäkerhetsförordning (GPSR) och säkerställer att de uppräknade produkterna uppfyller alla nödvändiga säkerhets- och spårbarhetskrav enligt EU-lagstiftningen.

NO - Norsk (Norwegian)

Sikkerhetsinformasjon

- Alle verktøy skal brukes i henhold til deres tiltenkte formål for å unngå skade eller ødeleggelse.
- Inspiser alltid produktet for skader eller defekter før bruk; bruk ikke skadede verktøy eller kniver.
- Sørg for at blader, skjærekanter eller andre skarpe deler er dekket eller trukket tilbake når de ikke er i bruk.
- Oppbevar produktene utilgjengelig for barn og oppbevar dem på et trygt sted.
- Bruk passende verneutstyr, som hansker eller øyevern, når du bruker verktøy eller kniver.
- Kassér eventuelle ødelagte eller utslitte produkter på en ansvarlig måte for å forhindre misbruk eller skader.





Bruksinformasjon

- **Bokseskjærere og universelle kniver:** Bruk for å kutte materialer som papp, plast eller stoff. Trekk alltid tilbake bladet etter bruk.
- **Multiverktøy og lommekniver:** Bruk de enkelte komponentene (f.eks. blader,

skrutrekkere) kun til de tiltenkte funksjonene.

- **Redningskniver:** Ideell for nødsituasjoner, som å kutte setebelter eller knuse glass. Bær den trygt for å unngå utilsiktet åpning.
- **Inseksnøkler:** Bruk for å stramme eller løsne sekskantbolter; sørg for at nøkkelstørrelsen samsvarer med boltestørrelsen.
- **Skrutrekkere:** Sørg for å velge riktig bitsstørrelse og type for skruen for å unngå skade eller glidning.
- **Spakler og skraper:** Bruk for å jevne ut eller fjerne materiale. Unngå overdreven kraft som kan skade overflater eller verktøy.
- **Sliping verktøy:** Følg instruksjonene for å slippe trygt. Fest verktøyet under bruk for å unngå at det sklir.
- **Industrielle verktøy (stiftemaskiner, hammere):** Bruk med fast kontroll. Håndter forsiktig for å unngå ulykker.

Advarselsetiketter

-  **Advarsel om skarpe objekter:** ADVARSEL: Inneholder skarpe kanter. Håndter forsiktig for å unngå kuttskader eller skader.
-  **Oppbevar utilgjengelig for barn:** ADVARSEL: Ikke egnet for barn under 18 år. Oppbevar på et sikkert sted.
-  **Skaderisiko:** ADVARSEL: Feil bruk kan føre til skade. Følg alle instruksjoner og sikkerhetsretningslinjer.
-  **Verneutstyr:** MERK: Bruk verneutstyr som hansker og vernebriller under bruk.



Vi forbeholder oss retten til å gjøre endringer i produktets tekst, design og tekniske data uten varsel. Dette dokumentet er utarbeidet i samsvar med EU-forordningen om generell produktsikkerhet (GPSR) og sikrer at produktene som er oppført, oppfyller alle nødvendige sikkerhets- og sporbarhetskrav som pålagt i EU-lovgivningen.

DA - Dansk (Danish)

Sikkerhedsinformation

- Alle værktøjer skal anvendes i overensstemmelse med deres tilsigtede formål for at forhindre skade eller ødelæggelse.
- Inspicer altid produktet for skader eller defekter før brug; brug ikke beskadigede værktøjer eller knive.
- Sørg for, at knive, skærekant eller andre skarpe dele er dækket eller trukket tilbage, når de ikke er i brug.
- Opbevar produkterne utilgængeligt for børn, og opbevar dem på et sikkert sted.
- Brug passende beskyttelsesudstyr, såsom hansker eller øjenbeskyttelse, når du bruger værktøjer eller knive.
- Kassér eventuelle ødelagte eller slidte produkter på en ansvarlig måde for at forhindre misbrug eller skader.





Brugsinformation

- **Skæremaskiner og universelle knive:** Brug til at skære materialer som pap, plast eller stof.

Træk altid kniven tilbage efter brug.

- **Multiværktøjer og lommeknive:** Brug de enkelte komponenter (f.eks. knive, skruetrækkere) kun til de funktioner, de er designet til.
- **Redningsknive:** Ideelle til nødsituationer, som at skære sikkerhedsseler eller knuse glas. Bær dem sikkert for at undgå utilsigtet åbning.
- **Insexnøgler:** Brug til at stramme eller løsne sekskantede bolte; sørg for, at størrelsen på nøglen svarer til størrelsen på bolten.
- **Skruetrækkere:** Sørg for at vælge den korrekte bitstørrelse og type til skruen for at undgå skader eller glidning.
- **Skrabere og spartler:** Brug til at udjævne eller fjerne materiale. Undgå overdreven kraft, som kan beskadige overflader eller værktøjer.
- **Slibeværktøjer:** Følg instruktionerne for sikker slibning. Fastgør værktøjet under brug for at forhindre, at det glider.
- **Industrielle værktøjer (hæftemaskiner, hammere):** Brug med fast kontrol. Håndter forsigtigt for at undgå ulykker.

Advarselmærkater

-  **Advarsel om skarpe objekter:** ADVARSEL: Indeholder skarpe kanter. Håndter forsigtigt for at undgå snit eller skader.
-  **Opbevar utilgængeligt for børn:** ADVARSEL: Ikke egnet til børn under 18 år. Opbevar et sikkert sted.
-  **Skaderisiko:** ADVARSEL: Forkert brug kan medføre skader. Følg alle instruktioner og sikkerhedsretningslinjer.
-  **Beskyttelsesudstyr:** BEMÆRK: Brug beskyttelsesudstyr som handsker og beskyttelsesbriller under brug.



Vi forbeholder os retten til at foretage ændringer i produktets tekst, design og tekniske data uden varsel. Dette dokument er udarbejdet i overensstemmelse med EU-forordningen om generel produktsikkerhed (GPSR) og sikrer, at de nævnte produkter opfylder alle nødvendige sikkerheds- og sporbarhedskrav som pålagt af EU-lovgivningen.

FI - Suomi (Finnish)





Turvallisuustiedot

- Kaikkia työkaluja tulee käyttää niiden suunniteltuun tarkoitukseen loukkaantumisten tai vaurioiden estämiseksi.
- Tarkista tuote aina vaurioiden tai vikojen varalta ennen käyttöä; älä käytä vaurioituneita työkaluja tai veitsiä.
- Varmista, että terät, leikkuureunat tai muut terävät osat ovat suojattuina tai sisäänvedettyinä, kun niitä ei käytetä.
- Säilytä tuotteet lasten ulottumattomissa ja varmista, että ne ovat turvallisesti tallessa.
- Käytä asianmukaista suojavarustusta, kuten käsineitä tai silmäsuojia, työkaluja tai veitsiä käytettäessä.
- Hävitä rikkoutuneet tai kuluneet tuotteet vastuullisesti, jotta estetään väärinkäyttö tai vahingot.

Käyttötiedot

- **Laatikkoveitset ja yleisveitset:** Käytä materiaaleihin, kuten pahviin, muoviin tai kankaaseen leikkaamiseen. Vedä terä aina sisään käytön jälkeen.
- **Monitoimityökalut ja taskuveitset:** Käytä yksittäisiä osia (esim. veitsiä, ruuvimeisseleitä) vain niiden suunniteltuihin tarkoituksiin.
- **Pelastusveitset:** Ihanteellisia hätätilanteisiin, kuten turvavöiden leikkaamiseen tai lasin rikkomiseen. Kuljeta niitä turvallisesti, jotta ne eivät avautuisi vahingossa.
- **Kuusikulma-avaimet:** Käytä kuusikulma-ruuvejen kiristämiseen tai löysäämiseen; varmista, että avaimen koko vastaa ruuvin kokoa.
- **Ruuvimeisselit:** Varmista, että valitset oikean koon ja tyyppisen kärjen ruuville, jotta vältetään vaurioilta tai liukastumisilta.
- **Raaputus- ja lastatyökalut:** Käytä materiaalin tasoittamiseen tai poistamiseen. Vältä liiallista voimaa, joka voi vaurioittaa pintoja tai työkaluja.
- **Teroitustyökalut:** Noudata ohjeita turvalliseen teroittamiseen. Kiinnitä työkalu käytön aikana estääksesi liukumista.
- **Teollisuusvälineet (naulain, vasara):** Käytä lujasti halliten. Käsittele varovasti onnettomuuksien välttämiseksi.

Varoitusmerkinnät

-  **Varoitus terävistä esineistä:** VAROITUS: Sisältää teräviä reunoja. Käsittele varovasti, jotta vältetään viiltoja tai vammoja.
-  **Pidettävä lasten ulottumattomissa:** VAROITUS: Ei sovellu alle 18-vuotiaille. Säilytä turvallisessa paikassa.
-  **Vammojen riski:** VAROITUS: Virheellinen käyttö voi aiheuttaa vammoja. Noudata kaikkia ohjeita ja turvallisuusohjeita.
-  **Suojavarustus:** HUOM: Käytä suojavarusteita, kuten käsineitä ja suojalaseja käytön aikana.



Pidätämme oikeuden tehdä muutoksia tuotteen tekstiin, muotoiluun ja teknisiin tietoihin ilman erillistä ilmoitusta. Tämä asiakirja on laadittu EU:n yleisen tuotesuojeluasetuksen (GPSR) mukaisesti ja varmistaa, että luetellut tuotteet täyttävät kaikki EU-lainsäädännön vaatimukset turvallisuuden ja jäljitettävyyden osalta.

PL - Polski (Polish)

Informacje dotyczące bezpieczeństwa

- Wszystkie narzędzia należy stosować zgodnie z ich przeznaczeniem, aby zapobiec urazom lub uszkodzeniom.
- Zawsze sprawdzaj produkt pod kątem uszkodzeń lub wad przed użyciem; nie używaj uszkodzonych narzędzi ani noży.
- Upewnij się, że ostrza, krawędzie tnące lub inne ostre elementy są osłonięte lub schowane, gdy nie są używane.
- Przechowuj produkty w miejscu niedostępnym dla dzieci i zapewnij ich bezpieczne przechowywanie.
- Używaj odpowiedniego sprzętu ochronnego, takiego jak rękawice lub okulary ochronne,





podczas używania narzędzi lub noży.

- Odpowiedzialnie pozbywaj się uszkodzonych lub zużytych produktów, aby zapobiec ich niewłaściwemu użyciu lub urazom.

Informacje o użytkowaniu

- **Noże do kartonów i noże uniwersalne:** Służą do cięcia materiałów takich jak tektura, plastik lub tkaniny. Po użyciu zawsze chroń ostrze.
- **Multitool i noże kieszonkowe:** Używaj poszczególnych elementów (np. ostrzy, wkrętek) tylko do ich przeznaczenia.
- **Noże ratunkowe:** Idealne do sytuacji awaryjnych, takich jak cięcie pasów bezpieczeństwa lub łamanie szkła. Noś je w bezpieczny sposób, aby uniknąć przypadkowego otwarcia.
- **Klucze imbusowe:** Służą do dokręcania lub luzowania śrub sześciokątnych; upewnij się, że rozmiar klucza odpowiada rozmiarowi śruby.
- **Wkrętaki:** Upewnij się, że wybrany rozmiar i typ końcówki pasuje do śruby, aby uniknąć uszkodzeń lub poślizgu.
- **Skrobaki i lopatki:** Służą do wygładzania lub usuwania materiałów. Unikaj nadmiernego nacisku, który może uszkodzić powierzchnie lub narzędzia.
- **Narzędzia tnące:** Postępuj zgodnie z instrukcjami, aby bezpiecznie ostrzyć. Zabezpiecz narzędzie podczas używania, aby zapobiec jego poślizgnięciu się.
- **Narzędzia przemysłowe (zszywacze, młotki):** Operuj nimi z pewną kontrolą. Zawsze obsługuj je ostrożnie, aby uniknąć wypadków.

Etykiety ostrzegawcze

-  **Ostrzeżenie o ostrych przedmiotach:** OSTRZEŻENIE: Zawiera ostre krawędzie. Traktuj ostrożnie, aby uniknąć skaleczeń lub urazów.
-  **Trzymać z dala od dzieci:** OSTRZEŻENIE: Nieodpowiednie dla dzieci poniżej 18. roku życia. Przechowuj w bezpiecznym miejscu.
-  **Ryzyko urazów:** OSTRZEŻENIE: Niewłaściwe użycie może prowadzić do urazów. Postępuj zgodnie z instrukcjami i zasadami bezpieczeństwa.
-  **Sprzęt ochronny:** UWAGA: Stosuj ochronę, taką jak rękawice i okulary ochronne podczas obsługi.



Zastrzegamy sobie prawo do wprowadzania zmian w tekście, projekcie i danych technicznych produktu bez powiadomienia. Dokument ten został stworzony zgodnie z Rozporządzeniem UE w sprawie ogólnego bezpieczeństwa produktów (GPSR) i zapewnia, że wymienione produkty spełniają wszystkie wymagania bezpieczeństwa i śledzenia zgodnie z prawem UE.

CS - Čeština (Czech)

Bezpečnostní informace





- Všechna nářadí musí být používána v souladu s jejich zamýšleným účelem, aby se zabránilo zranění nebo poškození.
- Před použitím vždy zkontrolujte výrobek na poškození nebo vady; nepoužívejte poškozené nářadí nebo nože.

- Ujistěte se, že čepele, řezné hrany nebo jiné ostré součásti jsou zakryty nebo zasunuty, když se nepoužívají.
- Uchovávejte produkty mimo dosah dětí a bezpečně je uschovávejte na bezpečném místě.
- Při používání nářadí nebo nožů noste vhodnou ochrannou výbavu, jako jsou rukavice nebo ochranné brýle.
- Odpovědně zlikvidujte poškozené nebo opotřebované produkty, aby nedošlo k jejich zneužití nebo zranění.

Informace o použití

- **Kartonové nože a univerzální nože:** Používejte k řezání materiálů, jako je karton, plast nebo tkanina. Po použití vždy zasunujte čepel.
- **Multifunkční nářadí a kapesní nože:** Používejte jednotlivé komponenty (např. čepele, šroubováky) pouze pro jejich určené funkce.
- **Záchranné nože:** Ideální pro nouzové situace, jako je řezání bezpečnostních pásů nebo rozbíjení skla. Nošení je bezpečně, abyste zabránili náhodnému otevření.
- **Imbusové klíče:** Používejte k utažení nebo uvolnění šestihranných šroubů; ujistěte se, že velikost klíče odpovídá velikosti šroubu.
- **Šroubováky:** Ujistěte se, že je vybrán správný typ a velikost bitu pro šroub, abyste předešli poškození nebo sklouznutí.
- **Škrabky a tvarovací nástroje:** Používejte k vyhlazování nebo odstranění materiálů. Vyhněte se nadměrnému tlaku, který by mohl poškodit povrchy nebo nářadí.
- **Nářadí na broušení:** Dodržujte pokyny pro bezpečné broušení. Při použití nářadí jej upevněte, abyste předešli sklouznutí.
- **Průmyslové nářadí (sponkovače, kladiva):** Používejte s pevnou kontrolou. Vždy s nimi zacházejte opatrně, abyste předešli nehodám.

Výstražné štítky

-  **Varování před ostrými předměty:** VAROVÁNÍ: Obsahuje ostré hrany. Zacházejte opatrně, abyste předešli pořezání nebo poranění.
-  **Uchovávejte mimo dosah dětí:** VAROVÁNÍ: Není vhodné pro děti do 18 let. Uchovávejte na bezpečném místě.
-  **Riziko zranění:** VAROVÁNÍ: Nesprávné použití může vést k poranění. Dodržujte všechny pokyny a bezpečnostní pokyny.
-  **Ochranné vybavení:** POZNÁMKA: Používejte ochranné vybavení, jako jsou rukavice a brýle při používání.



Vyhrazujeme si právo provádět změny v textu, designu a technických údajích produktu bez předchozího upozornění. Tento dokument byl vytvořen v souladu s evropským nařízením o obecném bezpečnosti produktů (GPSR) a zajišťuje, že uvedené produkty splňují všechny potřebné požadavky na bezpečnost a sledovatelnost, jak stanoví právo EU.

SK - Slovenčina (Slovak)

Informácie o bezpečnosti

- Všetky nástroje je potrebné používať v súlade s ich určením, aby sa predišlo zraneniam





alebo poškodeniu.

- Pred použitím vždy skontrolujte produkt na poškodenia alebo vady; nepoužívajte poškodené nástroje alebo nože.
- Uistite sa, že čepele, rezné hrany alebo iné ostré časti sú chránené alebo zasunuté, keď sa nepoužívajú.
- Uchovávajte produkty mimo dosah detí a bezpečne ich uložte na bezpečnom mieste.
- Pri používaní nástrojov alebo nožov používajte vhodnú ochrannú výbavu, ako sú rukavice alebo ochranné okuliare.
- Zodpovedne sa zbavujte poškodených alebo opotrebovaných produktov, aby sa predišlo ich zneužitiu alebo zraneniam.

Informácie o používaní

- **Nože na kartón a univerzálne nože:** Používajte na rezanie materiálov, ako je kartón, plast alebo tkanina. Po použití vždy zasunúť čepeľ.
- **Multifunkčné nástroje a vreckové nože:** Používajte jednotlivé komponenty (napr. čepele, skrutkovače) len na ich určené funkcie.
- **Záchranné nože:** Ideálne na núdzové situácie, ako je rezanie bezpečnostných pásov alebo rozbíjanie skla. Noste ich bezpečne, aby sa zabránilo náhodnému otvoreniu.
- **Imbusové kľúče:** Používajte na utiahnutie alebo uvoľnenie hexagonálnych skrutiek; uistite sa, že veľkosť kľúča zodpovedá veľkosti skrutky.
- **Skrutkovače:** Uistite sa, že máte správny tvar a veľkosť hrotu na skrutku, aby ste predišli poškodeniu alebo pošmyknutiu.
- **Oškrabávacie a tvarovacie nástroje:** Používajte na vyhladzovanie alebo odstraňovanie materiálov. Vyhnite sa nadmernému tlaku, ktorý by mohol poškodiť povrchy alebo nástroje.
- **Nástroje na brúsenie:** Postupujte podľa pokynov pre bezpečné brúsenie. Zabezpečte nástroj počas použitia, aby sa predišlo jeho pošmyknutiu.
- **Priemyselné nástroje (spojkovače, kladivá):** Používajte s pevným ovládaním. Vždy s nimi zaobchádzajte opatrne, aby sa predišlo nehodám.

Výstražné štítky

-  **Varovanie pred ostrými predmetmi:** VAROVANIE: Obsahuje ostré hrany. Zaobchádzajte opatrne, aby ste sa vyhli porezaniu alebo zraneniu.
-  **Uchovávajte mimo dosah detí:** VAROVANIE: Nevhodné pre deti do 18 rokov. Uchovávajte na bezpečnom mieste.
-  **Riziko zranenia:** VAROVANIE: Nesprávne použitie môže spôsobiť zranenie. Dodržujte všetky pokyny a bezpečnostné pokyny.
-  **Ochranné vybavenie:** POZNÁMKA: Používajte ochranné vybavenie, ako sú rukavice a okuliare pri používaní.



Vyhradzujeme si právo na zmeny v texte, dizajne a technických údajoch produktu bez predchádzajúceho upozornenia. Tento dokument bol vytvorený v súlade s nariadením EÚ o všeobecnej bezpečnosti výrobkov (GPSR) a zaručuje, že uvedené produkty spĺňajú všetky požiadavky na bezpečnosť a sledovateľnosť stanovené právom EÚ.

HU - Magyar (Hungarian)





Biztonsági információk

- Minden szerszámot rendeltetésének megfelelően kell használni, hogy elkerüljük a sérüléseket vagy károsodást.
- Mindig ellenőrizze a terméket sérülések vagy hibák szempontjából használat előtt; ne használjon sérült szerszámokat vagy késeket.
- Győződjön meg róla, hogy a pengék, vágóélek vagy egyéb éles részek le vannak takarva, vagy behúzva, ha nem használják őket.
- Tartsa a termékeket gyermekek elől elzárva, és biztonságos helyen tárolja őket.
- Használjon megfelelő védőfelszerelést, mint például kesztyűt vagy védőszemüveget, a szerszámok vagy kések használata közben.
- Felelősen távolítsa el a törött vagy elhasználódott termékeket, hogy elkerülje azok helytelen használatát vagy sérülést.

Használati információk

- **Dobozvágók és univerzális késeket:** Használja olyan anyagok vágására, mint a karton, műanyag vagy szövet. Mindig húzza vissza a pengét használat után.
- **Többcélú szerszámok és zsebkés:** Csak az egyes alkatrészeket (például pengéket, csavarhúzókat) használja azok rendeltetésének megfelelően.
- **Mentőkés:** Ideális vészhelyzetekhez, mint például biztonsági övek vágása vagy üveg törése. Biztonságosan hordja őket, hogy elkerülje a véletlen kinyílást.
- **Imbuszkulcsok:** Használja a hatlapú csavarok meghúzásához vagy lazításához; győződjön meg arról, hogy a kulcs mérete megfelel a csavar méretének.
- **Csavarhúzó:** Biztosítja, hogy a megfelelő típusú és méretű bitet válassza a csavarhoz, hogy elkerülje a károsodást vagy csúszást.
- **Kaparást és formázó eszközök:** Használja anyagok simítására vagy eltávolítására. Kerülje a túlzott erőt, amely károsíthatja a felületeket vagy a szerszámokat.
- **Élező szerszámok:** Tartsa be az élezési utasításokat biztonságosan. Rögzítse a szerszámot használat közben, hogy elkerülje a csúszást.
- **Ipari szerszámok (tűzőgépek, kalapácsok):** Erőteljes irányítással működjön. Mindig bánjon velük óvatosan a balesetek elkerülése érdekében.

Figyelmeztető címkék

-  **Figyelmeztetés éles tárgyakra:** FIGYELEM: Éles éleket tartalmaz. Óvatosan kezelje, hogy elkerülje a vágásokat vagy sérüléseket.
-  **Gyermekek elől elzárva:** FIGYELEM: 18 év alatti gyermekek számára nem alkalmas. Tárolja biztonságos helyen.
-  **Sérülés kockázata:** FIGYELEM: A helytelen használat sérüléseket okozhat. Tartsa be az összes utasítást és biztonsági előírást.
-  **Védőfelszerelés:** MEGJEGYZÉS: Használjon védőfelszerelést, mint például kesztyűt és védőszemüveget a használat közben.



Fenntartjuk a jogot a termék szövegének, tervezésének és műszaki adatai változtatására előzetes értesítés nélkül. Ez a dokumentum az EU Általános Termékbiztonsági Rendeletének (GPSR) megfelelően készült, és biztosítja, hogy a felsorolt termékek megfeleljenek az EU jogszabályai által előírt biztonsági és nyomon követési követelményeknek.

RO - Română (Romanian)





Informații de siguranță

- Toate uneltele trebuie folosite conform scopului lor pentru a preveni accidentele sau deteriorarea.
- Verificați produsul pentru eventuale defecte înainte de utilizare; nu utilizați unelte sau cuțite deteriorate.
- Asigurați-vă că lamele, marginile tăietoare sau alte părți ascuțite sunt protejate sau retrase când nu sunt folosite.
- Păstrați produsele la îndemâna copiilor și depozitați-le într-un loc sigur.
- Folosiți echipament de protecție adecvat, cum ar fi mănuși sau ochelari de protecție, atunci când utilizați unelte sau cuțite.
- Împărțiți corespunzător produsele defecte sau uzate pentru a preveni utilizarea incorectă sau accidentarea.

Informații despre utilizare

- **Cuțite pentru carton și cuțite universale:** Utilizați pentru tăierea materialelor precum carton, plastic sau țesături. Retrageți întotdeauna lama după utilizare.
- **Unelte multifuncționale și cuțite de buzunar:** Utilizați componentele individuale (de exemplu, lamele, șurubelnițele) numai pentru scopurile lor.
- **Cuțite de salvare:** Ideal pentru situații de urgență, cum ar fi tăierea centurilor de siguranță sau spargerea geamurilor. Purtați-le într-un mod sigur pentru a preveni deschiderea accidentală.
- **Chei imbus:** Utilizați pentru strângerea sau slăbirea șuruburilor hexagonale; asigurați-vă că dimensiunea cheii corespunde dimensiunii șurubului.
- **Șurubelnițe:** Asigurați-vă că ați ales tipul și dimensiunea corectă a capului pentru șurub pentru a preveni deteriorarea sau alunecarea.
- **Răzuitoare și instrumente de modelare:** Utilizați pentru netezirea sau îndepărtarea materialelor. Evitați aplicarea unei presiuni excesive care ar putea deteriora suprafețele sau uneltele.
- **Instrumente de ascuțire:** Urmați instrucțiunile pentru a ascuți corect. Asigurați instrumentul în timpul utilizării pentru a preveni alunecarea.
- **Unelte industriale (capsatoare, ciocane):** Manipulați-le cu un control ferm. Folosiți-le cu grijă pentru a preveni accidentele.

Etichete de avertizare

-  **Atenție la obiectele ascuțite:** ATENȚIE: Conține margini ascuțite. Manipulați cu atenție pentru a evita tăieturile sau rănirile.
-  **A nu se lăsa la îndemâna copiilor:** ATENȚIE: Nu este recomandat pentru copiii sub 18 ani. Depozitați într-un loc sigur.
-  **Risc de rănire:** ATENȚIE: Utilizarea incorectă poate duce la răniri. Urmați instrucțiunile și măsurile de siguranță.
-  **Echipament de protecție:** NOTĂ: Folosiți echipament de protecție, cum ar fi mănuși și ochelari de protecție, atunci când manipulați uneltele.

Ne rezervăm dreptul de a efectua modificări la textul, designul și datele tehnice ale produsului fără notificare prealabilă. Acest document a fost realizat conform Regulamentului

UE privind siguranța generală a produselor (GPSR) și garantează că produsele menționate îndeplinesc toate cerințele legale de siguranță și trasabilitate prevăzute de legislația Uniunii Europene.

BG - Български (Bulgarian)




Информация за безопасност


- Всички инструменти трябва да се използват съгласно предназначението им, за да се предотвратят наранявания или повреди.
- Проверете продукта за повреди преди употреба; не използвайте повредени инструменти или ножове.
- Уверете се, че остриета, рязки ръбове или други остри части са защитени или прибраны, когато не се използват.
- Съхранявайте продуктите извън обсега на деца и ги поставяйте на безопасно място.
- Използвайте подходящо защитно оборудване, като ръкавици или защитни очила, при работа с инструменти или ножове.
- Отговорно изхвърляйте повредени или износени продукти, за да предотвратите неправомерната им употреба или наранявания.

Информация за употреба

- **Ножове за картон и универсални ножове:** Използвайте за рязане на материали като картон, пластмаса или текстил. Винаги прибирайте острието след употреба.
- **Многофункционални инструменти и джобни ножове:** Използвайте отделните компоненти (например остриета, отвертки) само за предназначението им.
- **Спасителни ножове:** Идеални за извънредни ситуации, като рязане на предпазни колани или счупване на стъкло. Носете ги безопасно, за да предотвратите случайно отваряне.
- **Шестограмни ключове:** Използвайте за затягане или разхлабване на шестограмни болтове; уверете се, че размерът на ключа съответства на размера на болта.
- **Отвертки:** Уверете се, че сте избрали правилния тип и размер на накрайника за болта, за да предотвратите повреда или плъзгане.
- **Стъргалки и моделиращи инструменти:** Използвайте за изглаждане или премахване на материали. Избягвайте прилагането на прекомерно налягане, което може да повреди повърхностите или инструментите.
- **Инструменти за заточване:** Спазвайте инструкциите за правилно заточване. Закрепете инструмента по време на употреба, за да предотвратите плъзгане.
- **Промислени инструменти (степлер, чук):** Работете с твърд контрол. Винаги ги използвайте внимателно, за да предотвратите злополуки.

Предупредителни етикети

-  **Предупреждение за остри предмети:** ПРЕДУПРЕЖДЕНИЕ: Съдържа остри ръбове. Обработвайте с внимание, за да избегнете порязвания или наранявания.
-  **Дръжте извън обсега на деца:** ПРЕДУПРЕЖДЕНИЕ: Не е подходящо за деца под 18 години. Съхранявайте на безопасно място.
-  **Риск от наранявания:** ПРЕДУПРЕЖДЕНИЕ: Неправилната употреба може да доведе до наранявания. Следвайте инструкциите и мерките за безопасност.

-  **Защитно оборудване:** БЕЛЕЖКА: Използвайте защитно оборудване, като ръкавици и защитни очила при работа с инструментите.

Запазваме си правото да правим промени в текста, дизайна и техническите данни на продукта без предварително уведомление. Този документ е изготвен в съответствие с Регламента на ЕС за обща безопасност на продуктите (GPSR) и гарантира, че посочените продукти отговарят на всички изисквания за безопасност и проследимост съгласно законодателството на Европейския съюз.

HR - Hrvatski (Croatian)



Sigurnosne informacije

- Svi alati moraju se koristiti u skladu s njihovom namjenom kako bi se spriječile ozljede ili oštećenja.
- Provjerite proizvod na oštećenja prije upotrebe; ne koristite oštećene alate ili noževe.
- Provjerite jesu li oštrice, oštri rubovi ili drugi oštri dijelovi zaštićeni ili povučeni kad se ne koriste.
- Držite proizvode izvan dohvata djece i pohranite ih na sigurnom mjestu.
- Nosite odgovarajuću zaštitu poput rukavica ili zaštitnih naočala prilikom korištenja alata ili noževa.
- Odgovorno se riješite oštećenih ili istrošenih proizvoda kako biste spriječili njihovu zloupotrebu ili ozljede.



Informacije o uporabi

- **Noževi za karton i univerzalni noževi:** Koristite ih za rezanje materijala poput kartona, plastike ili tkanine. Uvijek povucite oštricu nakon upotrebe.
- **Multifunkcionalni alati i džepni noževi:** Koristite pojedine komponente (npr. oštrice, odvijače) samo za njihove namjene.
- **Noževi za spašavanje:** Idealni za hitne situacije, poput rezanja sigurnosnih pojaseva ili razbijanja stakla. Nosite ih na siguran način kako biste spriječili slučajno otvaranje.
- **Imbus ključevi:** Koristite ih za stezanje ili otpuštanje šesterokutnih vijaka; provjerite je li veličina ključa odgovarajuća veličini vijka.
- **Odvijači:** Provjerite jeste li odabrali ispravan tip i veličinu bit-a za vijak kako biste spriječili oštećenja ili klizanje.
- **Strugači i oblikujuć alati:** Koristite ih za izravnavanje ili uklanjanje materijala. Izbjegavajte primjenu prekomjernog pritiska koji može oštetiti površine ili alate.
- **Alati za oštrenje:** Pratite upute za pravilno oštrenje. Osigurajte alat tijekom upotrebe kako biste spriječili klizanje.
- **Industrijski alati (spajalice, čekići):** Radite s čvrstom kontrolom. Uvijek ih koristite pažljivo kako biste spriječili nesreće.

Upozorenja na naljepnicama

-  **Upozorenje na oštre predmete:** UPOZORENJE: Sadrži oštre rubove. Postupajte oprezno kako biste izbjegli posjekotine ili ozljede.
-  **Držati izvan dohvata djece:** UPOZORENJE: Nije prikladno za djecu mlađu od 18 godina. Pohranite na sigurnom mjestu.



-  **Opasnost od ozljeda:** UPOZORENJE: Nepravilna upotreba može uzrokovati ozljede. Slijedite sve upute i sigurnosne smjernice.
 -  **Zaštitna oprema:** NAPOMENA: Nosite zaštitnu opremu poput rukavica i zaštitnih naočala prilikom upotrebe alata.
-

Zadržavamo pravo na promjene u tekstu, dizajnu i tehničkim podacima proizvoda bez prethodne obavijesti. Ovaj dokument izrađen je u skladu s EU Uredbom o općoj sigurnosti proizvoda (GPSR) i jamči da proizvodi navedeni u dokumentu udovoljavaju svim zakonodavnim zahtjevima za sigurnost i praćenje proizvoda propisanim zakonodavstvom Europske unije.

SL - Slovenščina (Slovene)

Varnostne informacije




- Vse naprave je treba uporabljati v skladu z njihovim namenom, da se preprečijo poškodbe ali poškodbe.
- Pred uporabo preverite izdelek za poškodbe; ne uporabljajte poškodovanih orodij ali nožev.
- Prepričajte se, da so rezila, ostri robovi ali drugi ostri deli zaščiteni ali umaknjeni, ko niso v uporabi.
- Shranjujte izdelke izven dosega otrok in jih hranite na varnem mestu.
- Pri uporabi orodij ali nožev nosite ustrezno zaščitno opremo, kot so rokavice ali zaščitna očala.
- Odgovorno odstranite poškodovane ali obrabljene izdelke, da preprečite napačno uporabo ali poškodbe.

Informacije o uporabi

- **Noži za karton in univerzalni noži:** Uporabite jih za rezanje materialov, kot so karton, plastika ali tkanine. Po uporabi vedno potegnite rezilo nazaj.
- **Večnamenski pripomočki in žepni noži:** Uporabite posamezne komponente (na primer rezila, izvijače) samo za njihove namene.
- **Reševalni noži:** Idealni za nujne primere, kot so rezanje varnostnih pasov ali lomljenje stekla. Nosite jih na varen način, da preprečite nenamerno odpiranje.
- **Imbus ključiči:** Uporabite jih za zatezanje ali ohlajanje šestkotnih vijakov; poskrbite, da velikost ključiča ustreza velikosti vijaka.
- **Izvijači:** Prepričajte se, da ste izbrali pravo vrsto in velikost bit-a za vijak, da preprečite poškodbe ali zdrs.
- **Strgalni in oblikovalni pripomočki:** Uporabite jih za gladitev ali odstranjevanje materialov. Izogibajte se pretiranemu pritisku, ki lahko poškoduje površine ali orodja.
- **Orodja za ostrenje:** Upoštevajte navodila za pravilno ostrenje. Med uporabo zaščitite orodje pred zdrsom.
- **Industrijska orodja (spjalci, kladiva):** Uporabite jih z močnim nadzorom. Vedno jih uporabljajte previdno, da preprečite nesreče.

Opozorilne nalepke

-  **Opozorilo na ostre predmete:** OPOZORILO: Vsebuje ostre robove. Ravnajte previdno, da preprečite urezine ali poškodbe.

-  **Hraniti izven dosega otrok:** OPOZORILO: Ni primerno za otroke, mlajše od 18 let. Shranite na varnem mestu.
-  **Tveganje poškodb:** OPOZORILO: Nepravilna uporaba lahko povzroči poškodbe. Sledite vsem navodilom in varnostnim smernicam.
-  **Zaščitna oprema:** OPOMBA: Pri uporabi nosite zaščitno opremo, kot so rokavice in zaščitna očala.



Zadržujemo pravico do sprememb besedila, oblikovanja in tehničnih podatkov izdelka brez predhodnega obvestila. Ta dokument je bil ustvarjen v skladu z Uredbo EU o splošni varnosti proizvodov (GPSR) in zagotavlja, da so navedeni izdelki v skladu z vsemi zahtevami varnosti in sledljivosti, določenimi z zakonodajo EU.

TR - Türkçe (Turkish)

Güvenlik Bilgileri

- Tüm araçlar, yaralanma veya hasarı önlemek için amacına uygun şekilde kullanılmalıdır.
- Kullanımdan önce ürünü hasar veya kusur açısından kontrol edin; hasarlı araçlar veya bıçakları kullanmayın.
- Bıçakların, keskin kenarların veya diğer keskin parçaların kullanılmadığı zamanlarda kapalı veya geri çekilmiş olduğundan emin olun.
- Ürünleri çocukların erişemeyeceği bir yerde saklayın.
- Araçlar veya bıçaklar kullanırken uygun koruyucu ekipman, örneğin eldiven veya gözlük kullanın.
- Bozuk veya aşınmış ürünleri sorumlu bir şekilde imha edin, yanlış kullanım veya yaralanmaları önlemek için.

Kullanım Bilgileri

- **Kutu Bıçakları ve Çok Amaçlı Bıçaklar:** Karton, plastik veya kumaş gibi malzemeleri kesmek için kullanın. Kullanım sonrası bıçağı her zaman geri çekin.
- **Çok Fonksiyonlu Aletler ve Cep Bıçakları:** Bileşenleri (örneğin bıçaklar, tornavidalar) yalnızca tasarlandığı amaçla kullanın.
- **Kurtarma Bıçakları:** Acil durumlar için idealdir, örneğin emniyet kemerlerini kesmek veya cam kırmak. Kazara açılmasını önlemek için güvenli bir şekilde taşıyın.
- **Altıgen Anahtarlar:** Altıgen başlı vidaları sıkmak veya gevşetmek için kullanın; anahtar boyutunun vida boyutuna uygun olduğundan emin olun.
- **Tornavidalar:** Vidaların zarar görmesini veya kaymasını önlemek için doğru başlık boyutunu ve türünü seçtiğinizden emin olun.
- **Skrablar ve Mala Aletleri:** Malzeme düzeltme veya kaldırma için kullanın. Yüzeyle veya araçlara zarar vermemek için aşırı güç kullanmaktan kaçının.
- **Keskinleştirme Aletleri:** Keskinleştirme işlemi için talimatları izleyin. Araç kaymasını önlemek için kullanırken güvenli bir şekilde sabitleyin.
- **Endüstriyel Araçlar (Zımbalar, Çekiçler):** Kontrol altında çalışın. Kazaları önlemek için her zaman dikkatli kullanın.

Uyarı Etiketleri

- **⚠ Keskin Nesne Uyarısı:** DİKKAT: Keskin kenarlar içerir. Kesik veya yaralanmaları önlemek için dikkatli kullanın.
- **🚫 Çocukların Ulaşamayacağı Yerde Saklayın:** DİKKAT: 18 yaş altındaki çocuklar için uygun değildir. Güvenli bir yerde saklayın.
- **🔴 Yaralanma Riski:** DİKKAT: Yanlış kullanım yaralanmalara yol açabilir. Tüm talimatları ve güvenlik yönergelerini izleyin.
- **👉 Koruyucu Ekipman:** NOT: Araçları kullanırken eldiven ve gözlük gibi koruyucu ekipman kullanın.



Ürünle ilgili metin, tasarım ve teknik verilerde önceden haber verilmeksizin değişiklik yapma hakkımızı saklı tutarız. Bu belge, AB Genel Ürün Güvenliği Yönetmeliği'ne (GPSR) uygun olarak hazırlanmıştır ve belirtilen ürünlerin, AB yasaları uyarınca gerekli tüm güvenlik ve izlenebilirlik gereksinimlerini karşıladığını garanti eder.

EL - Ελληνικά (Greek)

Πληροφορίες Ασφαλείας





- Όλα τα εργαλεία πρέπει να χρησιμοποιούνται σύμφωνα με τον προορισμό τους για να αποτραπούν τραυματισμοί ή ζημιές.
- Ελέγξτε το προϊόν για φθορές πριν τη χρήση. Μην χρησιμοποιείτε κατεστραμμένα εργαλεία ή μαχαίρια.
- Βεβαιωθείτε ότι οι λεπίδες, οι κοφτερές άκρες ή άλλα αιχμηρά μέρη είναι καλυμμένα ή αποσυρμένα όταν δεν χρησιμοποιούνται.
- Κρατήστε τα προϊόντα μακριά από τα παιδιά και αποθηκεύστε τα σε ασφαλές μέρος.
- Φορέστε κατάλληλο προστατευτικό εξοπλισμό, όπως γάντια ή γυαλιά προστασίας, όταν χρησιμοποιείτε εργαλεία ή μαχαίρια.
- Απορρίψτε υπεύθυνα τα σπασμένα ή φθαρμένα προϊόντα για να αποτρέψετε τη λανθασμένη χρήση ή τραυματισμούς.

Πληροφορίες Χρήσης

- **Μαχαίρια Κουτιών και Πολυεργαλεία:** Χρησιμοποιήστε τα για το κόψιμο υλικών όπως χαρτόνι, πλαστικό ή ύφασμα. Πάντα αποσύρετε τη λεπίδα μετά τη χρήση.
- **Πολυεργαλεία και Μαχαίρια Τσέπης:** Χρησιμοποιήστε τα εξαρτήματα (π.χ. λεπίδες, κατσαβίδια) μόνο για το σκοπό για τον οποίο προορίζονται.
- **Μαχαίρια Διάσωσης:** Ιδανικά για καταστάσεις έκτακτης ανάγκης, όπως το κόψιμο ζωνών ασφαλείας ή η σπάσιμο τζαμιών. Φορέστε τα με ασφάλεια για να αποφύγετε την ακούσια ανοίγμα.
- **Κλειδιά Έξι Γωνιών:** Χρησιμοποιήστε τα για το σφίξιμο ή την αραίωση εξαγωνικών βιδών. Βεβαιωθείτε ότι το μέγεθος του κλειδιού ταιριάζει με το μέγεθος της βίδας.
- **Κατσαβίδια:** Βεβαιωθείτε ότι έχετε επιλέξει το σωστό μέγεθος και τύπο της κεφαλής για την βίδα για να αποφύγετε τη ζημιά ή την ολίσθηση.
- **Ξύστρες και Εργαλεία Επίστρωσης:** Χρησιμοποιήστε τα για την εξομάλυνση ή αφαίρεση υλικών. Αποφύγετε την εφαρμογή υπερβολικής δύναμης που μπορεί να προκαλέσει ζημιά στις επιφάνειες ή τα εργαλεία.

- **Εργαλεία Ακονίσματος:** Ακολουθήστε τις οδηγίες για ασφαλή ακόνισμα. Στερεώστε το εργαλείο κατά τη διάρκεια της χρήσης για να αποφύγετε την ολίσθηση.
- **Βιομηχανικά Εργαλεία (Συρραπτικά, Σφυριά):** Χρησιμοποιήστε τα με σφιχτό έλεγχο. Χειριστείτε τα προσεκτικά για να αποφύγετε ατυχήματα.

Ετικέτες Προειδοποίησης

-  **Προειδοποίηση για Αιχμηρά Αντικείμενα:** ΠΡΟΣΟΧΗ: Περιέχει αιχμηρές άκρες. Χειριστείτε με προσοχή για να αποφύγετε περικοπές ή τραυματισμούς.
-  **Μακριά από Παιδιά:** ΠΡΟΕΙΔΟΠΟΙΗΣΗ: Δεν ενδείκνυται για παιδιά κάτω των 18 ετών. Αποθηκεύστε σε ασφαλές μέρος.
-  **Κίνδυνος Τραυματισμών:** ΠΡΟΣΟΧΗ: Η λανθασμένη χρήση μπορεί να προκαλέσει τραυματισμούς. Ακολουθήστε όλες τις οδηγίες και τα μέτρα ασφαλείας.
-  **Προστατευτικός Εξοπλισμός:** ΣΗΜΕΙΩΣΗ: Χρησιμοποιήστε προστατευτικό εξοπλισμό όπως γάντια και γυαλιά κατά τη διάρκεια της λειτουργίας.

Διατηρούμε το δικαίωμα να κάνουμε αλλαγές στο κείμενο, το σχέδιο και τα τεχνικά δεδομένα του προϊόντος χωρίς προειδοποίηση. Το παρόν έγγραφο έχει δημιουργηθεί σύμφωνα με τον Κανονισμό Γενικής Ασφάλειας Προϊόντων (GPSR) της ΕΕ και εγγυάται ότι τα αναφερόμενα προϊόντα πληρούν όλες τις απαιτούμενες απαιτήσεις ασφαλείας και ιχνηλασιμότητας που ορίζονται από τη νομοθεσία της ΕΕ.

LT - Lietuvių (Lithuanian)

Saugos informacija





- Visi įrankiai turi būti naudojami pagal paskirtį, kad būtų išvengta sužeidimų ar sugadinimų.
- Patikrinkite produktą dėl pažeidimų prieš naudojimą; nenaudokite pažeistų įrankių ar peilių.
- Užtikrinkite, kad peiliai, aštrūs kraštai ar kitos aštrios dalys būtų uždengtos arba atitrauktos, kai nenaudojamos.
- Laikykite produktus vaikams nepasiekiamoje vietoje ir saugiai laikykite juos.
- Naudodami įrankius ar peilius dėvėkite tinkamą apsauginę įrangą, pvz., pirštines ar akių apsaugą.
- Atsakingai atsikratykite sugedusių ar nusidėvėjusių produktų, kad išvengtumėte klaidingo naudojimo ar sužeidimų.

Naudojimo informacija

- **Dėžutės peiliai ir universalūs peiliai:** Naudokite pjaustyti medžiagas, tokias kaip kartonas, plastikas ar audiniai. Po naudojimo visada atitraukite peilį.
- **Daugiafunkciniai įrankiai ir kišeniniai peiliai:** Naudokite atskirus komponentus (pvz., peilius, atsuktuvus) tik pagal jų paskirtį.
- **Gelbėjimo peiliai:** Idealūs ekstremalioms situacijoms, pvz., saugos diržų pjovimui ar stiklo daužymui. Nešiojami saugiai, kad būtų išvengta atsitiktinio atidarymo.
- **Šėšiakampiai raktai:** Naudokite priveržti arba atlaisvinti šešiakampius varžtus; užtikrinkite, kad rakto dydis atitiktų varžto dydį.
- **Atsuktuvai:** Pasirinkite tinkamą antgalio dydį ir tipą, kad išvengtumėte varžto pažeidimo ar slydimo.

- **Grandikliai ir glaistai:** Naudokite išlyginti arba pašalinti medžiagas. Venkite pernelyg didelės jėgos, kad nesugadintumėte paviršių ar įrankių.
- **Aštrinio įrankiai:** Sekite nurodymus saugiai aštrinti. Užtikrinkite, kad įrankis būtų tvirtai pritvirtintas, kad išvengtumėte slydimo.
- **Pramoniniai įrankiai (segikliai, plaktukai):** Dirbkite tvirtai kontroliuojant. Visada naudokite atsargiai, kad išvengtumėte nelaimingų atsitikimų.

Įspėjimo etiketės

-  **Aštrių daiktų įspėjimas:** ĮSPĖJIMAS: Turėkite aštrias kraštus. Elkitės atsargiai, kad išvengtumėte įpjovimų ar sužeidimų.
-  **Laikyti vaikams nepasiekiamoje vietoje:** ĮSPĖJIMAS: Netinkama vaikams iki 18 metų. Laikykite saugioje vietoje.
-  **Sužeidimo pavojus:** ĮSPĖJIMAS: Netinkamas naudojimas gali sukelti sužeidimus. Laikykitės visų instrukcijų ir saugos gairių.
-  **Apsauginė įranga:** PASTABA: Naudokite apsauginę įrangą, pvz., pirštines ir apsauginius akinius.

Mes pasiliegame teisę atlikti teksto, dizaino ir techninių duomenų pakeitimus be išankstinio įspėjimo. Šis dokumentas parengtas pagal ES bendrąją produktų saugos direktyvą (GPSR) ir užtikrina, kad nurodyti produktai atitinka visus reikalingus saugos ir atsekamumo reikalavimus pagal ES teisę.

LV - Latviešu (Latvian)

Drošības informācija





- Visus instrumentus jāizmanto atbilstoši to paredzētajam mērķim, lai novērstu traumas vai bojājumus.
- Pirms lietošanas pārbaudiet produktu uz bojājumiem; nelietojiet bojātus rīkus vai nazus.
- Pārliedzinieties, ka asmeņi, griešanas malas vai citi asie komponenti ir pārklāti vai atsistīti, kad tie netiek izmantoti.
- Uzglabājiet produktus bērniem nepieejamā vietā un droši uzglabājiet tos.
- Lietojot rīkus vai nažus, valkājiet piemērotu aizsargaprīkojumu, piemēram, cimdus vai acu aizsargus.
- Atbildīgi iznīciniet bojātos vai nolietotos produktus, lai novērstu to nepareizu lietošanu vai traumas.

Lietošanas informācija

- **Kastes naži un universālie naži:** Lietojiet materiālu griešanai, piemēram, kartonu, plastiku vai audumu. Pēc lietošanas vienmēr atsistiet asmeni.
- **Multifunkcionālie instrumenti un kabatas naži:** Lietojiet atsevišķus komponentus (piemēram, asmeņus, skrūvgriežus) tikai to paredzētajam mērķim.
- **Glābšanas naži:** Ideāli piemēroti ārkārtas situācijām, piemēram, drošības jostu griešanai vai stikla laušanai. Uzglabājiet tos droši, lai novērstu nejaušu atvēršanos.
- **Sešu sānu atslēgas:** Lietojiet sešu sānu skrūvju pievilkšanai vai atbrīvošanai; pārliedzinieties, ka atslēgas izmērs atbilst skrūves izmēram.

- **Pääste-nugade kasutamine:** Ideaalne erakorralistes olukordades, näiteks turvavööde lõikamiseks või klaasi lõhkumiseks. Hoidke neid ohutult, et vältida juhuslikku avamist.
- **Kuuskandilised võtmed:** Kasutage kuuskantsete kruvide pingutamiseks või lahtivõtmiseks; veenduge, et võtme suurus sobib kruvi suurusega.
- **Kruvikeerajad:** Veenduge, et olete valinud õige otsiku suuruse ja tüübi, et vältida kruvi kahjustusi või libisemist.
- **Kraapimis- ja kraapimisriistad:** Kasutage materjalide tasandamiseks või eemaldamiseks. Vältige liigse jõu kasutamist, mis võib kahjustada pindasid või tööriistu.
- **Lihvimisriistad:** Järgige juhiseid ohutuks lihvimiseks. Kindlasti kinnitage tööriist selle kasutamise ajal, et vältida libisemist.
- **Tööstustooted (kõied, haamrid):** Kasutage neid rangelt kontrollitud tingimustes. Kasutage neid ettevaatlikult, et vältida õnnetusi.

Hoiatusmärgid

-  **Ahnurite esemed märgistus:** HOIATUS: Sisaldab teravaid ääri. Kasutage ettevaatlikult, et vältida löikeid või vigastusi.
-  **Hoida laste käeulatuses eemal:** HOIATUS: Ei sobi alla 18-aastastele lastele. Hoidke turvalises kohas.
-  **Vigastuste oht:** HOIATUS: Vale kasutamine võib põhjustada vigastusi. Järgige kõiki juhiseid ja turvaeeskirju.
-  **Kaitsevahendite kandmine:** MÄRKUS: Kasutage tööriistade kasutamisel kaitsevahendeid, nagu kindaid ja kaitseprille.

Meil on õigus teha muudatusi toote teksti, disaini ja tehnilistes andmetes ilma eelneva teadeteta. See dokument on koostatud Euroopa Liidu Üldise Tooteohutuse Määruse (GPSR) järgi ja tagab, et tooted vastavad kõikidele EL-i kehtestatud ohutus- ja jälgitavusnõuetele.

IS - Íslenska (Icelandic)

Öryggisupplýsingar





- Öll verkfæri skulu notuð í samræmi við tilgang þeirra til að forðast meiðsli eða skemmdir.
- Áður en notkun skal skoða vöru fyrir skemmdir; ekki nota skemmd verkfæri eða hnífa.
- Gakktu úr skugga um að hnífar, beittar brúnir eða aðrir beittir hlutir séu lokaðir eða dregnir til baka þegar þeir eru ekki í notkun.
- Geymið vörurnar á öruggum stað og utan seilingar barna.
- Þegar þú notar verkfæri eða hnífa skaltu nota viðeigandi verndarbúnað, svo sem hanska eða verndargleraugu.
- Losaðu með ábyrgð skemmdar eða slitnar vörur til að koma í veg fyrir rangar notkun eða meiðsli.

Notkunarupplýsingar

- **Kassahnífar og fjölnota hnífar:** Notaðu til að skera efni eins og pappír, plast eða efni. Taktu alltaf hnífinn til baka eftir notkun.
- **Fjölnota verkfæri og vasa hnífar:** Notaðu einstaka hluti (t.d. hnífa, skrufjárn) aðeins samkvæmt áætlun.

- **Neyðarnifar:** Fullkomnir fyrir neyðartilfalli, t.d. til að klippa öryggisbelti eða brjóta glas. Berðu þá örugglega til að koma í veg fyrir óvart opnun.
- **Hexagon lykilar:** Notaðu til að herða eða losa sexhyrnda skrúfur; tryggðu að stærð lykilsins passi við stærð skrúfunnar.
- **Skrúfjárn:** Veldu rétt stærð og gerð á skrúfjárninu til að forðast skemmdir á skrúfunni eða renna.
- **Skráp og smyrslverkfæri:** Notaðu til að jafna eða fjarlægja efni. Forðastu að beita of miklu krafti sem getur skemmt yfirborð eða verkfæri.
- **Hnífa og slípivörur:** Fylgdu leiðbeiningum fyrir örugga slípingu. Tryggðu að verkfærið sé fast við yfirborð þegar það er í notkun.
- **Iðnaðarverkfæri (hettur, hamrar):** Notaðu þau með sterkri stjórn. Hegðaðu þér varlega til að koma í veg fyrir óhapp.

Varnarmerkimiðar

-  **Varning fyrir beittum hlutum:** VARÚÐ: Inniheldur beittar brúnir. Notaðu varlega til að forðast skurð eða meiðsli.
-  **Geymið fjarlægt frá börnum:** VARÚÐ: Ekki hentugt fyrir börn undir 18 ára aldri. Geymið á öruggum stað.
-  **Meiðslahætta:** VARÚÐ: Rangt notkun getur valdið meiðslum. Fylgdu öllum leiðbeiningum og öryggisreglum.
-  **Notaðu öryggisbúnað:** ATHUGIÐ: Notaðu öryggisbúnað eins og hanska og verndargleraugu við notkun.



Við áskiljum okkur rétt til að gera breytingar á texta, hönnun og tæknilegum gögnum án fyrirvara. Þessi skjal hefur verið unnið í samræmi við Evrópska reglugerð um almennar vörur og tryggir að tilgreindar vörur uppfylli allar lögbundnar öryggis- og rekjanleikanámskráningar samkvæmt ESB-lögum.

UK - Українська (Ukrainian)





Інформація з безпеки

- Всі інструменти повинні використовуватися за призначенням для запобігання травмам або пошкодженням.
- Перевірте продукт на наявність ушкоджень перед використанням; не використовуйте пошкоджені інструменти або ножі.
- Переконайтеся, що ножі, гострі краї або інші гострі частини закриті або прибрані, коли не використовуються.
- Зберігайте продукти в недоступному для дітей місці та зберігайте їх у безпечному місці.
- Використовуючи інструменти або ножі, носіть відповідне захисне обладнання, наприклад, рукавички або захисні окуляри.
- Відповідально утилізуйте пошкоджені або зношені продукти, щоб запобігти неправильному використанню або травмам.

Інформація про використання

- **Ножі для коробок і універсальні ножі:** Використовуйте для різання матеріалів, таких як картон, пластик або тканина. Завжди витягайте ніж після використання.
- **Багатофункціональні інструменти та ножі для кишені:** Використовуйте окремі компоненти (наприклад, ножі, викрутки) тільки за їх призначенням.
- **Рятувальні ножі:** Ідеально підходять для екстрених ситуацій, наприклад, для різання ременів безпеки або розбиття скла. Зберігайте їх у безпеці, щоб уникнути випадкового відкриття.
- **Гексагональні ключі:** Використовуйте для затягування або ослаблення шестигранних гвинтів; переконайтеся, що розмір ключа відповідає розміру гвинта.
- **Викрутки:** Переконайтеся, що ви вибрали правильний розмір і тип насадки, щоб уникнути пошкодження або ковзання гвинта.
- **Шпателі та скребки:** Використовуйте для вирівнювання або видалення матеріалів. Уникайте надмірного застосування сили, що може пошкодити поверхні або інструменти.
- **Інструменти для заточування:** Дотримуйтесь інструкцій для безпечного заточування. Переконайтеся, що інструмент надійно зафіксований, щоб уникнути ковзання.
- **Промислові інструменти (степлери, молотки):** Використовуйте їх під суворим контролем. Завжди дійте обережно, щоб уникнути нещасних випадків.

Таблички попередження

-  **Попередження про гострі предмети:** УВАГА: Містить гострі краї. Дійте обережно, щоб уникнути порізів чи травм.
-  **Зберігати в недоступному для дітей місці:** УВАГА: Не підходить для дітей до 18 років. Зберігати в безпечному місці.
-  **Ризик травм:** УВАГА: Неправильне використання може призвести до травм. Дотримуйтесь усіх інструкцій і правил безпеки.
-  **Захисне обладнання:** ЗАЗНАЧЕННЯ: Використовуйте захисне обладнання, наприклад, рукавички та захисні окуляри.



Ми залишаємо за собою право вносити зміни до тексту, дизайну та технічних даних без попереднього повідомлення. Цей документ був підготовлений відповідно до Загальних правил безпеки продукції ЄС (GPSR) і гарантує, що зазначені продукти відповідають усім необхідним вимогам безпеки та відслідковуваності відповідно до законодавства ЄС.
