



وزارة التعليم
Ministry of Education




يوم العلم السعودي

(المواصفات والدلالات)

2023 - 1444





وزارة التعليم

Ministry of Education

سَمِعْنَا وَأَطَعْنَا
إِنَّ الْكَلِمَةَ
لِلَّهِ وَالْحَمْدُ
لِلَّهِ







8	المرسوم الملكي
9	المقدمة
10	النشيد الوطني السعودي
11	لمحة تاريخية عن العلم الوطني
12	العلم الخاص بالملك وارتباطه بالعلم الوطني
12	نظام العلم الوطني للمملكة العربية السعودية
22	المصادر

بِسْمِ اللَّهِ الرَّحْمَنِ الرَّحِيمِ

الملك عبدالعزيز



الرقم: ٣٠٣/أ
التاريخ: ١٤٤٤/٨/٩ هـ

بمعون الله تعالى

نحن سلمان بن عبدالعزيز آل سعود

ملك المملكة العربية السعودية

بعد الاطلاع على النظام الاساسي للحكم، الصادر بالامر الملكي رقم (٩٠/أ)

بتاريخ ١٤١٢/٨/٢٧ هـ.

وبعد الاطلاع على نظام العلم للمملكة العربية السعودية، الصادر بالمرسوم الملكي

رقم (٣/م) بتاريخ ١٣٩٣/٢/١٠ هـ.

وانطلاقاً من قيمة العلم الوطني الممتدة عبر تاريخ الدولة السعودية منذ تأسيسها

في عام ١١٣٩ هـ الموافق ١٧٢٧ م، والذي يرمز بشهادة التوحيد التي تتوسطه إلى رسالة

السلام والإسلام التي قامت عليها هذه الدولة المباركة ويرمز بالسيف إلى القوة والألفة وعلو

الحكمة والمكانة، وعلى مدى نحو ثلاثة قرون كان هذا العلم شاهداً على حملات توحيد

البلاد التي خاضتها الدولة السعودية، واتخذ منه مواطنو ومواطنات هذا الوطن راية للعز

شامة لا تُنكس، وإيماناً بما يشكله العلم من أهمية بالغة بوصفه مظهراً من مظاهر الدولة

وقوتها وسيادتها ورمزاً للتلاحم والائتلاف والوحدة الوطنية.

وحيث إن يوم ٢٧ ذي الحجة ١٣٥٥ هـ الموافق ١١ مارس ١٩٣٧ م، هو اليوم

الذي أقر فيه الملك عبدالعزيز - طيب الله ثراه - العلم بشكله الذي نراه اليوم يرفرف

بدلالاته العظيمة التي تشير إلى التوحيد والعدل والقوة والنماء والرخاء.

أمرنا بما هو آت:

أولاً : يكون يوم (١١ مارس) من كل عام يوماً خاصاً بالعلم، باسم (يوم العلم).

ثانياً : يبلغ أمرنا هذا للجهات المختصة لاعتماده وتنفيذه.

سلمان بن عبدالعزيز آل سعود

يُعدّ العلم الوطني رمزاً للسيادة الوطنية وممثلاً للقيم السياسية والاجتماعية والاقتصادية، وهو الراية التي ترفعها الدول في المحافل الرسمية وعلى المباني الحكومية والعامّة للدلالة عليها.

وانطلاقاً من قيمة العلم الوطني الممتدة عبر تاريخ الدولة السعودية منذ تأسيسها في عام 1139هـ الموافق 1727م، صدر الأمر الملكي رقم أ/303 وتاريخ 1444/8/9هـ بأن يكون يوم (11 مارس) من كل عام يوماً خاصاً بالعلم باسم (يوم العلم).

حيث إن يوم 1355/12/27هـ الموافق 11 مارس 1937م هو اليوم الذي أقر فيه الملك عبدالعزيز -طيب الله ثراه- العلم بشكله الذي نراه اليوم يرفرف بدلالته العظيمة التي تشير إلى التوحيد والعدل والقوة والنماء والرخاء.

ويسرُّ وزارة التعليم أن تقدم هذا الإصدار بمناسبة يوم العلم تأكيداً لأهمية العناية براية الوطن. آمليين أن يسهم في إثراء المعرفة في الميدان التعليمي بهذا الرمز الوطني العظيم ومعرفة القواعد التنظيمية الخاصة به.

ودامت رايّتنا بالعرز شامخة.



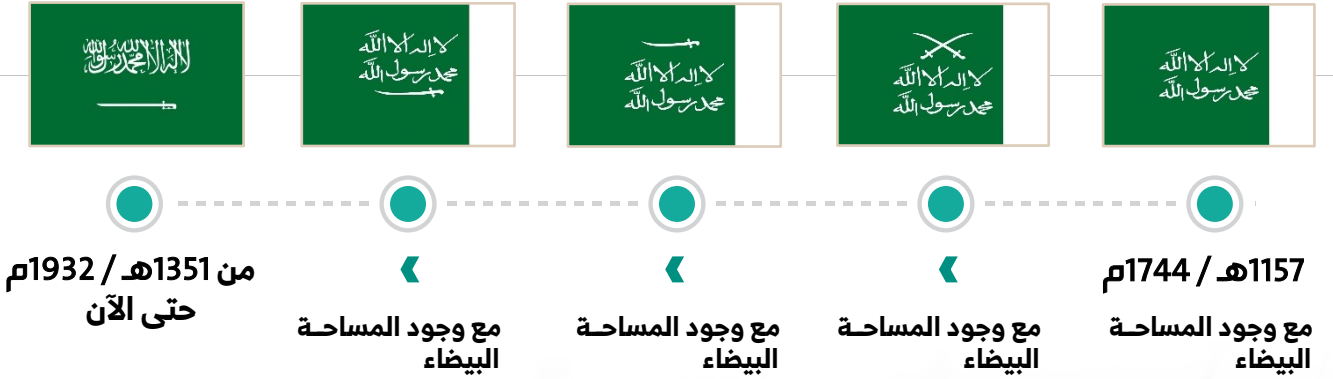
النشيد الوطني السعودي

سارعي للمجد والعلواء
وارفعني الخفاق أخضر
رددي الله أكبر
مجدي لخالق السماء
يحمل النور المسطر
يا موطني

موطني عشت فخر المسلمين
عاش الملك ... للعلم والوطن

مرّ تصميم علم المملكة العربية السعودية بعدة مراحل من التغيير منذ عهد المؤسس الملك عبدالعزيز بن عبدالرحمن آل سعود -طيب الله ثراه- إلى وقتنا الحالي.

تاريخ العلم السعودي منذ عهد الملك عبدالعزيز طيب الله ثراه



أسماء العلم الوطني

اللواء

البيرق

الراية

نظام العلم الوطني للمملكة العربية السعودية

صدر في عهد الملك فيصل بن عبدالعزيز - يرحمه الله - المرسوم الملكي الخاص بنظام العلم السعودي رقم م/3 بتاريخ 1393/2/10 هـ وقرار مجلس الوزراء رقم 101 بتاريخ 1393/2/2 هـ عدد من المواد والمواصفات الخاصة بالعلم الوطني ويشمل الأقسام التالية:

القسم الثالث
العقوبات.

القسم الثاني
الأصول المتعلقة
برفع العلم.

القسم الأول
وصف العلم
الوطني.

العلم الخاص بالملك وارتباطه بالعلم الوطني

تضمن المرسوم الملكي استحداث علم خاص بالملك وهو علم جلالة الملك، يُطابق العلم الوطني في أوصافه ويُطرز في الزاوية الدنيا منه المجاورة لعود العلم بخيوط حريرية مُذهبة شعار الدولة وهو السيفان المُتقاطعان تعلوهما نخلة.



العلم الوطني للمملكة



علم جلالة الملك

المواصفات القياسية للعلم الوطني

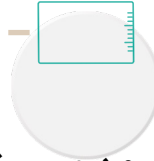
حددت المواصفات القياسية السعودية عدداً من المتطلبات في العلم السعودي ومن أبرزها



ثبات اللون الأخضر ومقاومته للضوء والغسيل والاحتكاك، وأن يكون معالج ضد الأشعة فوق البنفسجية



يجب أن تكون نوعية قماش العلم متناسبة مع الاستخدام في جميع الأجواء والمناخات



أن يكون مستطيل الشكل عرضه يساوي ثلثي طوله، أرضيته خضراء وتتوسطه الشهادة



السيف بطول ثلاث أرباع رسم الشهادتين ومواز لهما وتتجه قبضته لليمين ويرمز للقوة والعدل .



لا إله إلا الله محمد رسول الله كتبت بخط الثلث وترمز للتوحيد.



أن يكون اللون الأبيض هو لون الشهادة والسيف



ألا تستخدم الدهانات، أو مواد الطلاء الزيتية في طباعة الشهادتين والسيف

خصوصية العلم الوطني

يحظر ملامسته للأرض
والماء




لا يتم تنكيسه أو إنزاله
إلى نصف السارية




لا يجوز في المكان الواحد
رفع أي علم أو راية تعلو أو
تتجاوز حجم العلم الوطني.




لا يرفع باهت اللون
أو في حالة سيئة.



عدم تزيين أطراف العلم أو
وضع أي إضافات عليه بأي
صورة كانت.



ليس من اللائق وضع
توقيع أو صورة أو
شيء مشابه على
العلم.



يحظر استعمال العلم
الوطني كعلامة تجارية أو
لأغراض الدعاية والإعلان أو
أي غرض غير ما نص عليه
النظام.



لا يجوز تعليق العلم
الوطني بشكل طولي.




العلم الوطني مرفوعاً وحده

- ❖ يرفع العلم الوطني داخل المملكة من وقت شروق الشمس إلى وقت غروبها في أيام الإجازة الأسبوعية والأعياد على جميع المباني الحكومية والمؤسسات العامة.
- ❖ يُرفع العلم الخاص لجلالة الملك ليلاً ونهاراً على المقر الفعلي لعمله أو إقامته ولا يلزم رفعه على مكان يوجد جلالته فيه بصورة عرضية.
- ❖ يراعى ما تقتضيه المجاملة والعرف الدولي، بحيث يرفع العلم خارج المملكة يومياً ما بين شروق الشمس وغروبها بما في ذلك أيام الجمع والأعياد على مباني الممّثلات السعودية في الخارج.
- ❖ يرفع العلم الوطني داخل المملكة باستمرار ليلاً ونهاراً على المراكز الحكومية الواقعة على الحدود، كمركز الشرطة، والجمارك، وسلاح الحدود، وعلى المطارات والموانئ.

العلم الوطني بين أعلام الدول


رفع العلم الوطني في المملكة مع أعلام أجنبية
يكون له مكان الشرف على التفصيل الآتي:
رفع العلم مع علم دولة ...
(يكون على يمين المبنى)



موقع رفع العلم الوطني مع الأعلام الأخرى إذا
كان عدد فردياً.
(في المنتصف)



موقع رفع العلم الوطني مع الأعلام الأخرى إذا
كان عدد زوجياً.
(في الوسط باتجاه اليمين)



العلم الوطني مرفوعاً منفرداً على المباني


- ❖ إذا كان على مبنى أو أمامه، فيكون العلم الوطني مرفوعاً على السارية التي تتوسط المبنى، فإذا لم تكن السارية في المنتصف فيتم رفعه على أقرب سارية للمنتصف من جهة اليمين (أي يسار الواقف قبالة).
- ❖ إذا كانت مجموعة السواري على جانب المدخل الرئيسي للمبنى، فيكون العلم الوطني مرفوعاً على السارية الأولى الأقرب إلى المدخل.
- ❖ إذا كانت السواري متفاوتة الأطوال (بحيث تكون فيها إحدى السواري أعلى من الباقي) فيتم رفع العلم الوطني على السارية الأعلى.



العلم الوطني مرفوعاً
بجانب مدخل المبنى




العلم الوطني مرفوعاً منتصباً
المبنى إلى اليمين



العلم الوطني مرفوعاً
منتصباً المبنى

العلم الوطني مرفوعاً منفرداً في المكاتب وقاعات الاجتماع

علم المكتب: ويتم وضعه في الجانب الأيمن لمن يجلس على المكتب.



العلم الوطني على منصة المتحدث

يوضع العلم الوطني على سارية خلف المتحدث في جهة اليمين (أي يسار الواقف قبالته) على أن يكون العلم في مستوى أعلى من المتحدث




العلم الوطني على طاولة وفد المملكة في الاجتماعات الدولية

يرفع العلم في الحفلات والمؤتمرات أو قاعة الاجتماعات ونحوها على أن يكون أعلى من مستوى الجالسين، وفي حالة رفعه مع علم دولة أخرى يجب أن يتوافق مع الأحكام المذكورة سابقاً.



العلم الوطني على السيارة الرسمية

يرفع العلم الوطني فوق المقدمة اليمنى للسيارة الرسمية.



ترتيب الأعلام الأجنبية عند استضافة مؤتمرات دولية أو اجتماعات للمنظمات داخل المملكة

- ❖ **في اجتماعات مجلس التعاون الخليجي** يكون بحسب ترتيب الحروف الهجائية العربية ثم علم المجلس.
- ❖ **في اجتماعات جامعة الدول العربية** بحسب تسلسل الحروف الهجائية العربية كما هو المعمول به في جامعة الدول العربية ثم علم الجامعة.
- ❖ **في المؤتمرات الدولية المقامة في المملكة** ويكون المشاركون فيها دول عربية فقط فيكون الترتيب بحسب الحروف الهجائية العربية.
- ❖ **في المؤتمرات التي يكون المشاركون فيها دول أجنبية** غير دول الجامعة العربية أو دول الجامعة العربية مع الدول الأجنبية الأخرى تقرر الأسبقية حسب تسلسل الحروف الهجائية الإنجليزية كما هو المعمول به في منظمة الأمم المتحدة.
- ❖ **في اجتماعات المنظمات الدولية** يكون الترتيب بحسب النظام المعمول به في تلك المنظمات.

جاء في المادة الثالثة من اللائحة التنظيمية لنظام العلم المشار إليه سابقاً
تحديد ارتفاعات سارية العلم وفق ما يأتي :

ارتفاع السارية في ميدان عام أو مساحة عامة ، لا يقل عن (6) أمتار.



ارتفاع السارية المرفوعة على مبنى ، لا يقل عن (2) أمتار.



عرض العلم في الحالتين السابقتين ، لا يقل عن (80) سنتيمتر.



ثالثاً: العقوبات

كُل من أسقط أو أعدم أو أهان بأية طريقة كانت العلمَ الوطني أو العلمَ الملكي أو أي شعار آخر للمملكة العربية السعودية أو لإحدى الدول الأجنبية الصديقة كراهة أو احتقاراً لسلطة الحكومة أو لتلك الدول، وكان ذلك علناً أو في محل عام أو في محل مفتوح للجمهور، **يُعاقب بالحبس لمدة لا تتجاوز سنة وبغرامة لا تزيد عن ثلاثة آلاف ريال أو بإحدى هاتين العقوبتين.**

- ❖ يجب على الجهات المسؤولة عن رفع العلم مراعاة تناسب حجمه مع مساحة المكان الذي يُرفع سواءً كان ذلك مبنى، سفينة، سيارة أو منصة.
- ❖ يجب على المسؤولين عن اشتراك الوحدات أو التشكيلات العسكرية أو الرياضية أو غيرها في استعراض عام تحقيق التناسق بين أحجام الأعلام الوطنية التي ترفعها تلك الوحدات أو التشكيلات وذلك فضلاً عن تحقيق التناسق بين أحجام الأعلام الوطنية وأحجام الأعلام الأخرى.
- ❖ إذا كان العلم الوطني مرفوعاً على نحو تظهر فيه جانباؤه فيجب أن يكون رسم الشهادتين والسيف ظاهراً على كل من الجانبين.
- ❖ الوحدات المكلفة بحراسة المباني الحكومية أو مباني المؤسسات العامة والهيئات العامة مسؤولين عن رفع العلم على تلك المباني في المناسبات والأوقات المحددة بالنظام ويكون كل منهم مسؤولاً عن :
 1. أن يكون العلم على قدر من الجودة والنظافة بشكل لائق للاستعمال.
 2. عند حرق العلم الذي لا يليق للاستخدام، يتم الرفع إلى المرجع المختص لاتخاذ الإجراءات اللازمة.

نظام العلم الوطني في
المملكة العربية السعودية



❖ هيئة الخبراء نظام العلم للمملكة العربية السعودية

<http://www.boe.gov.sa/ar/GeneralServices/pages/sitemap.aspx>

❖ أصل النظام

<https://laws.boe.gov.sa/BoeLaws/Laws/Viewer/915b2789-5a28-405a-b09e-102ffd2abcdcb?lawId=03de5462-eda0-4dd6-9efa-a9a700f1f802>



وزارة التعليم
Ministry of Education



شكرًا لكم

